

СОГЛАСОВАНО:

«__» _____ Г.

УТВЕРЖДАЮ:

«__» _____ Г.

**Технологическая карта
на расчистка территории и срезка растительного грунта**

Объект: _____

по адресу: _____

Шифр проекта:

Разработал:

«__» _____ Г.

Г. _____

_____ Г.

2. ЛИСТ СОГЛАСОВАНИЙ

Таблица 1

№ п/п	Наименование организации	Должность Ф.И.О.	Дата	Подпись
1.				
2.				
3.				
4.				
5.				
6.				
7.				
8.				
9.				
10.				
11.				
12.				
13.				
14.				
15.				
16.				
17.				
18.				
19.				

3. ЛИСТ ОЗНАКОМЛЕНИЯ

Таблица 2

№ п/п	Наименование организации	Должность Ф.И.О.	Дата	Подпись
1.				
2.				
3.				
4.				
5.				
6.				
7.				
8.				
9.				
10.				
11.				
12.				
13.				
14.				
15.				
16.				
17.				
18.				
19.				
20.				
21.				
22.				
23.				

* На данном листе весь персонал, занятый на работах на данном объекте, расписывается, подтверждая свое ознакомление с настоящим документом

СОДЕРЖАНИЕ

2. ЛИСТ СОГЛАСОВАНИЙ	2
3. ЛИСТ ОЗНАКОМЛЕНИЯ.....	3
4. ПОЯСНИТЕЛЬНАЯ ЗАПИСКА	5
4.1 ОБЛАСТЬ ПРИМЕНЕНИЯ	5
4.2 ОБЩИЕ УКАЗАНИЯ	5
4.2.1 ОБЩИЕ УКАЗАНИЯ ПО ОХРАНЕ ТРУДА	5
4.2.2 ПОДГОТОВИТЕЛЬНЫЕ РАБОТЫ.....	6
4.3 ОРГАНИЗАЦИЯ И ТЕХНОЛОГИЯ ВЫПОЛНЕНИЯ РАБОТ	9
4.3.1 НОРМАТИВНАЯ ДОКУМЕНТАЦИЯ	9
4.3.2 ТЕХНОЛОГИЯ РАБОТ	9
4.3.3 ТРЕБОВАНИЯ К КАЧЕСТВУ	11
4.3.4 ПОТРЕБНОСТЬ В МАТЕРИАЛЬНО-ТЕХНИЧЕСКИХ РЕСУРСАХ.....	12
4.3.5 ОХРАНА ТРУДА	13
4.3.6 ТЕХНИКО-ЭКОНОМИЧЕСКИЕ ПОКАЗАТЕЛИ.....	14
4.4 ПОЖАРНАЯ БЕЗОПАСНОСТЬ.....	15
4.5 ЭКОЛОГИЧЕСКАЯ БЕЗОПАСНОСТЬ.....	17

									Лист
									4
Изм.	Лист	№ докум.	Подпись	Дата					

4. ПОЯСНИТЕЛЬНАЯ ЗАПИСКА

4.1 ОБЛАСТЬ ПРИМЕНЕНИЯ

Технологическая карта предназначена для использования при производстве таких работ, как расчистка территории и срезка растительного грунта на объекте: «_____» по адресу: _____.

Технологическая карта предназначена для производителей работ, мастеров и бригадиров, а также работников технического надзора заказчика и инженерно-технических работников строительных организаций, связанных с производством и контролем качества работ. Приведены указания по охране труда, контролю качества. Приведена потребность в инструментах, механизмах и оборудовании. Установлены решения, способствующие ускорению производства работ, снижению ее себестоимости, оптимизации трудозатрат.

Технологическая карта содержит рекомендации по организации и технологии выполнения следующих видов работ:

- **работы подготовительного периода**
 - расчистка территории и срезка растительного грунта

4.2 ОБЩИЕ УКАЗАНИЯ

Технологическая карта соответствует требованиям законодательства Российской Федерации, требованиям документации, указанной в разделе 4.3.1 Технологической карты, а также требованиям следующих нормативных документов:

- СП 48.13330.2019 «Организация строительства»;
- МДС 12-29.2006 «Методические рекомендации по разработке и оформлению технологической карты»;
- СП 12-136-2002 «Решения по охране труда и промышленной безопасности в проектах; организации строительства и проектах производства работ».

4.2.1 ОБЩИЕ УКАЗАНИЯ ПО ОХРАНЕ ТРУДА

При производстве строительного-монтажных работ следует руководствоваться документами, в области охраны труда, а также указаниями по охране труда из раздела 4.3.5 Технологической карты.

- ГОСТ 12.3.002-2014 «Система стандартов безопасности труда. Процессы производственные. Общие требования безопасности»;
- СНиП 12-03-2001 «Безопасность труда в строительстве. Часть 1 Общие требования»;
- СНиП 12-04-2002 «Безопасность труда в строительстве. Часть 2 Строительное производство»;
- «Правила по охране труда при строительстве, реконструкции и ремонте», утвержденные Приказом Минтруда России от 11.12.2020 N 883н;
- Действующие инструкции по охране труда строительной организации, по видам работ, по должностям и профессиям.

Администрация строительной организации должна соблюдать трудовое законодательство по охране труда и мерам безопасности, производить обучение и инструктаж работников безопасным методам труда, выполнять мероприятия по коллективной защите рабочих (ограждение, освещение, защитные и предохранительные устройства и приспособления и т.д.).

Рабочим должны быть созданы необходимые условия труда, питания и отдыха.

						Лист
						5
Изм.	Лист	№ докум.	Подпись	Дата		

Рабочие должны быть обеспечены спецодеждой и спецобувью, а также СИЗ для защиты от воздействия вредных и (или) опасных факторов производственной среды и (или) загрязнения, а также для работ, выполняемых в особых температурных условиях.

Требования к средствам индивидуальной защиты определяются в соответствии с законодательством Российской Федерации о техническом регулировании.

Все лица, находящиеся на строительной площадке, обязаны носить защитные каски.

Каждый работающий обязан соблюдать правила внутреннего трудового распорядка.

Каждый работник обязан соблюдать требования статьи 215 «Трудового кодекса Российской Федерации» от 30.12.2001 N 197-ФЗ (ред. от 13.06.2023), раздел X «Охрана труда».

Ответственность за выполнение мероприятий по мерам безопасности, охране труда, промсанитарии, пожарной и экологической безопасности возлагается на руководителей работ, назначенных приказом.

Ответственное лицо осуществляет организационное руководство строительно-монтажными работами непосредственно или через бригадира. Распоряжения и указания ответственного лица являются обязательными для всех работающих на объекте.

Строительную площадку (включая санитарно-бытовые помещения и непосредственные места проведения работ) обеспечить аптечками с медикаментами и средствами оказания первой медицинской помощи пострадавшим.

До начала работ ознакомить всех рабочих с наиболее опасными моментами работ и принять все меры предосторожности для предупреждения несчастных случаев.

Строительно-монтажные работы на открытом воздухе при ветре выше 10м/с запрещаются.

Движение транспорта и людей в опасной зоне на период производства работ исключить. Площадки работы строительной техники должны быть укреплены, кроме того, площадка на которой будут производиться строительно-монтажные работы должна быть освобождена от материалов, мусора, отсыпана грунтом до проектных отметок и спланирована.

Во избежание доступа посторонних лиц в опасные зоны рабочие места должны быть ограждены согласно требованиям ГОСТ Р 58967 «Ограждения инвентарные строительных площадок и участков производства строительно-монтажных работ. Технические условия».

Указания по монтажу сигнального ограждения см. пункт 4.2.2 настоящей ТК.

Строительно-монтажные работы производить в светлое время суток в одну смену. Производство работ в темное время суток допускается только при достаточном освещении.

Указания по освещению зоны производства работ см. пункт 4.2.2 настоящей ТК.

Рабочее место должно содержаться в чистоте. На рабочем месте не допускается размещать и накапливать неиспользуемые материалы, отходы производства, запрещается загромождать пути подхода к рабочим местам и выхода от них.

Исполнитель работ обязан систематически производить осмотр состояния мест производства работ и принимать меры по устранению.

4.2.2 ПОДГОТОВИТЕЛЬНЫЕ РАБОТЫ

Общие положения

В соответствии с СП 48.13330 «Организация строительства» до начала выполнения строительно-монтажных работ на объекте производитель работ обязан получить в установленном порядке разрешение на выполнение строительно-монтажных работ. Выполнение работ без указанного разрешения запрещается.

До начала строительно-монтажных работ необходимо выполнить следующие подготовительные работы:

– выполнить ограждение зоны производства работ, обустроить площадки под складирование конструкций и материалов;

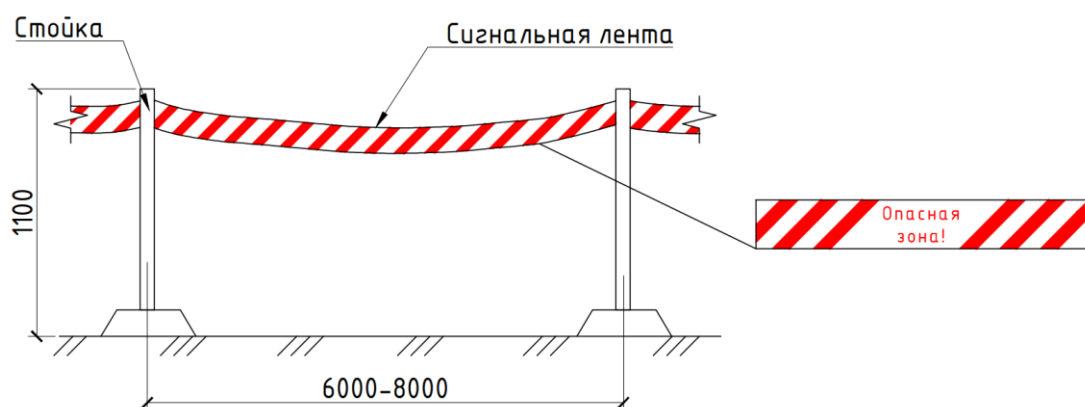
						Лист
						6
Изм.	Лист	№ докум.	Подпись	Дата		

- обеспечить временную связь для оперативно-диспетчерского управления производством работ;
- доставить материалы на строительную площадку с заводов- поставщиков, а также перевезти в пределах строительной площадки от складов к местам их установки;
- подготовить материалы, необходимые для монтажа, прошедшие входной контроль;
- доставить на участок производства работ необходимые монтажные приспособления, оснастку и инструменты;
- подготовить знаки для ограждения опасной зоны при производстве работ.

Монтаж сигнального ограждения

На границах зон с постоянным присутствием опасных производственных факторов должны быть установлены защитные ограждения, а на границах зон с возможным воздействием опасных производственных факторов - сигнальные ограждения и знаки безопасности.

В качестве ограждения зоны производства работ используется сигнальное ограждение.



Временное переносное сигнальное ограждение опасных зон

При невозможности установки ограждений для ограничения доступа работников в зоны повышенной опасности ответственный исполнитель (производитель) работ должен осуществлять контроль места нахождения работников и запрещать им приближаться к зонам повышенной опасности.

Установка знаков безопасности

Одновременно у ограждения должны устанавливаться предупредительные плакаты: «Стой! Опасная зона!» и «Стой! Проход воспрещен!». Размер плакатов, их цвет и содержание должны соответствовать требованиям ГОСТ 12.4.026 «Система стандартов безопасности труда. Цвета сигнальные, знаки безопасности и разметка сигнальная. Назначение и правила применения. Общие технические требования и характеристики. Методы испытаний».

Знаки безопасности должны быть расположены таким образом, чтобы они были хорошо видны, не отвлекали внимания и не создавали неудобств при выполнении людьми своей профессиональной или иной деятельности, не загромождали проход, не препятствовали перемещению грузов.

Крепление знаков безопасности в местах их размещения допускается осуществлять с помощью винтов, заклепок или других способов и крепежных деталей, обеспечивающих надежное удержание.

При необходимости ограничить зону действия знака безопасности соответствующее указание следует приводить в поясняющей надписи на дополнительном знаке.

						Лист
						7
Изм.	Лист	№ докум.	Подпись	Дата		

Освещение зоны производства работ

На время выполнения работ в темное время суток строительную площадку, участки работ и рабочие места, подходы к ним осветить в соответствии с требованиями ГОСТ 12.1.046 ССБТ «Строительство. Нормы освещения строительных площадок». Места установки светильников должны исключать слепящих действий осветительных приспособления на работающих.

Для электрического освещения участков производства работ следует применять типовые стационарные передвижные инвентарные осветительные установки. Передвижные инвентарные осветительные установки необходимо размещать в местах производства работ.

Электрическое освещение участков подразделяют на рабочее, аварийное резервное, аварийное эвакуационное и охранное.

Рабочее освещение должно быть предусмотрено для всех участков, где работы выполняют в ночное время и сумеречное время суток, и осуществляется установками общего освещения (равномерного или локализованного) и комбинированного (к общему добавляется местное).

Общее равномерное освещение следует применять, если нормируемое значение освещенности не превышает 10 лк. В остальных случаях и в дополнении к общему равномерному должно предусматриваться общее локализованное освещение или местное освещение.

Применяемые для общего равномерного освещения строительной площадки прожекторы и лампы наружного освещения должны соответствовать ГОСТ 34819 «Приборы осветительные. Светотехнические требования и методы испытаний».

Охранное освещение предусматривается в тех случаях, когда в темное время суток требуется охрана строительной площадки или участка строительно-монтажных работ. Для осуществления охранного освещения следует выделять часть светильников рабочего освещения. Охранное освещение должно обеспечивать на границах строительных площадок или участков производства работ горизонтальную освещенность 0,5 лк на уровне земли или на уровне 0,5 м от земли на одной стороне вертикальной плоскости, перпендикулярной к линии границы.

Средняя освещенность, создаваемая осветительными установками общего освещения на строительных площадках и участках работ внутри зданий, должна быть не менее нормируемой, независимо от применяемых источников света.

						Лист
						8
Изм.	Лист	№ докум.	Подпись	Дата		

4.3 ОРГАНИЗАЦИЯ И ТЕХНОЛОГИЯ ВЫПОЛНЕНИЯ РАБОТ

4.3.1 НОРМАТИВНАЯ ДОКУМЕНТАЦИЯ

СП 82.13330 «Благоустройство территорий. Актуализированная редакция СНиП III-10-75».

4.3.2 ТЕХНОЛОГИЯ РАБОТ

Подготовительные работы

До начала работ по расчистке территории и срезке растительного грунта должны быть выполнены следующие подготовительные работы:

- вынесены оси и обозначены границы площадки производства работ;
- указаны места отсыпки отвалов растительного грунта;
- проведена разбивка площадки с закреплением разбивочных знаков;
- выполнена защита зеленых насаждений, не подлежащих вырубке или пересадке;
- подготовлены и установлены в зоне работы бригады инвентарь, приспособления и средства для безопасного производства работ;
- получены и завезены все необходимые материалы для ведения работ.

Защита зеленых насаждений

Зеленые насаждения, не подлежащие вырубке или пересадке, следует оградить общей оградой. Стволы отдельно стоящих деревьев, попадающих в зону производства работ, следует предохранять от повреждений, облицовывая их отходами пиломатериалов. Отдельно стоящие кусты следует пересадить.

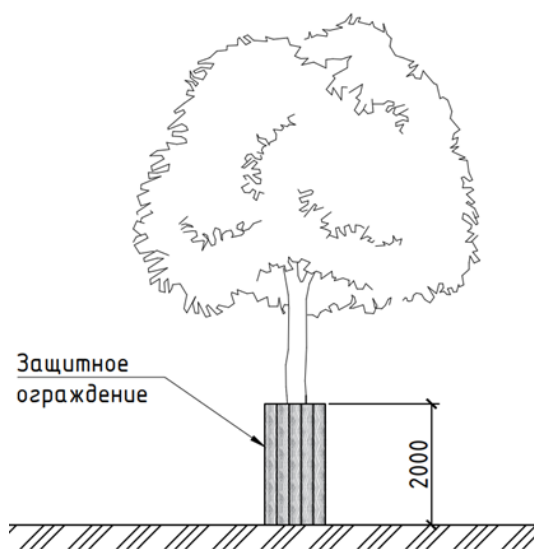


Схема защиты сохраняемых деревьев

Деревья и кустарники, пригодные для озеленения, должны быть выкопаны или пересажены в специально отведенную охранную зону.

Геодезическая разбивка

					Лист
Изм.	Лист	№ докум.	Подпись	Дата	9

Геодезическое обеспечение строительства следует осуществлять в соответствии с требованиями СП 126.13330 «Геодезические работы в строительстве».

Геодезическую разбивочную основу на строительной площадке или вблизи объекта строительства необходимо создавать в виде сети закрепленных знаками геодезических пунктов, определяющих положение здания (сооружения) на местности и обеспечивающих выполнение дальнейших построений и измерений в процессе строительства с необходимой точностью.

Геодезические приборы до начала работ и в дальнейшем должны быть поверены и отъюстированы. До начала выполнения геодезических работ на строительной площадке рабочие чертежи, используемые при разбивочных работах должны быть проверены в части взаимной увязки размеров, координат и отметок и разрешены к производству техническим надзором Заказчика.

Пункты геодезической разбивочной основы закрепляют постоянными и временными знаками. Постоянные знаки закладывают на весь период строительно-монтажных работ. Временные - по этапам работ. Местоположение знаков геодезической основы и реперов должно быть запроектировано таким образом, чтобы на всех этапах строительства обеспечивались их сохранность и возможность наблюдения с них за деформациями строительных конструкций и их частей.

Основные работы

Технологический процесс

№ процесса	Описание процесса
1	Расчистка территории
2	Срезка растительного слоя грунта

Расчистка территории

Границы участков, подлежащих расчистке, должны быть закреплены хорошо видимыми вехами, указателями, реперами. Расчистка территорий и подготовка их к застройке должна начинаться с предварительной разметки мест сбора и обвалования растительного грунта и его снятия, с защиты от повреждений или пересадки используемых в дальнейшем растений.

Уборка валунов с территории (крупных камней) осуществляется в зависимости от габаритных размеров камня.

Вырубка и пересадка зеленых насаждений может производиться только при наличии соответствующего разрешения органов местного самоуправления и государственных органов технического надзора.

Срезка растительного слоя грунта

Растительный грунт, подлежащий снятию с застраиваемых площадей, должен срезаться, перемещаться в специально выделенные места и складироваться. При работе с растительным грунтом следует предохранять его от смешивания с нижележащим нерастительным грунтом, от загрязнения, размыва и выветривания.

При срезках грунта в зонах сохраняемых зеленых насаждений размер лунок и стаканов у деревьев должен быть не менее 0,5 диаметра кроны и не более 30 см по высоте от существующей поверхности земли у ствола дерева. Толщина срезки плодородного слоя грунта

						Лист
Изм.	Лист	№ докум.	Подпись	Дата		10

в основании земляных сооружений и с площадей, предназначенных для строительства, определяется проектом сооружения.

Срезка грунта растительного слоя бульдозером на площадке ведется челночным способом от середины участка в обе стороны, образуя двухстороннее размещение отвалов.

Площадь участка строительства разбивают на две захватки. Сначала бульдозер срезает грунт растительного слоя на одной захватке и транспортирует его в ближайший отвал, путь перемещения грунта выбирается по кратчайшему расстоянию. По окончании работ на первой захватке бульдозер разворачивается и ведет работы на второй захватке.

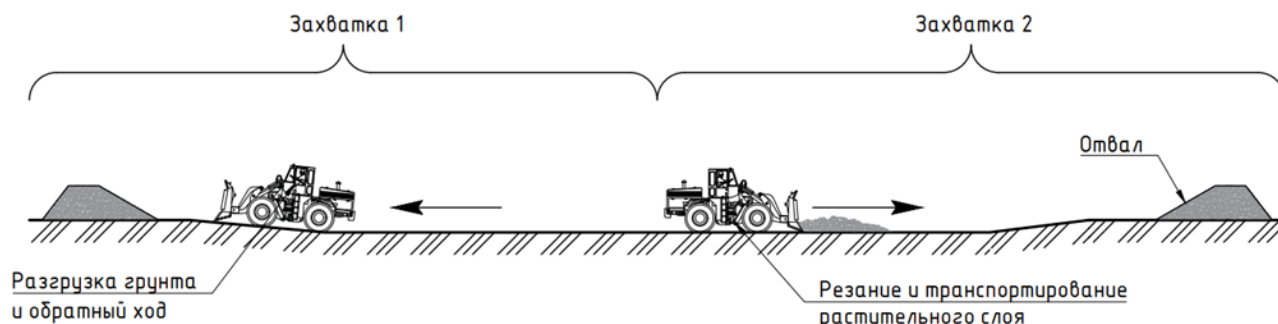


Схема производства работ при срезке грунта растительного слоя

Разгрузка грунта растительного слоя в насыпи производится резким поднятием отвала в конце транспортировки на расстоянии от 1,0 до 1,5 м при движении бульдозера вперед и последующим разравниванием отсыпаемого грунта тыльной стороной отвала при заднем ходе бульдозера.

Перемещение грунта растительного слоя при коротких расстояниях или на подъём производится на первой передаче, а при более значительных расстояниях — на второй передаче. Разгрузку грунта растительного слоя следует производить на скорости той передачи, на которой выполняется перемещение грунта бульдозером.

Заключительные работы

После расчистки территории и срезки растительного грунта необходимо выполнить следующие заключительные работы:

- очистить используемый инструмент и приспособления от земли и прочих загрязнений и сдать его в отведенное для его хранения место или ответственному за его выдачу;
- очистить место производства работ от мусора;
- снять сигнальное ограждение и предупредительные знаки.

4.3.3 ТРЕБОВАНИЯ К КАЧЕСТВУ

Входной контроль качества

Входной контроль применяемых строительных материалов, изделий, конструкций, полуфабрикатов и оборудования выполняется в необходимом объеме согласно утвержденной проектной документации, документам по стандартизации, положениям договора с застройщиком (техническим заказчиком), включая ведение журнала входного контроля и иной исполнительной документации по результатам входного контроля (в соответствии с ГОСТ 24297 и иными документами по стандартизации).

						Лист
						11
Изм.	Лист	№ докум.	Подпись	Дата		

При входном контроле проверяют соответствие качества поступающих изделий и комплектующих требованиям ГОСТов и ТУ. Проверяют соответствие изделий проекту, их внешний вид, наличие дефектов.

Операционный контроль качества

Расчистка территорий должна осуществляться с учетом следующих требований:

- зеленые насаждения, подлежащие сохранению на застраиваемой территории, должны быть надежно предохранены от возможных повреждений в процессе строительства;
- пни, стволы деревьев, кусты и корни после очистки от них застраиваемой территории должны быть вывезены, ликвидированы или складированы в специально отведенных местах;
- растительный грунт должен быть собран в специально отведенных местах, окучен и укреплен;
- земляные и планировочные работы должны быть выполнены в полном объеме. Насыпи и выемки должны быть уплотнены до проектного коэффициента плотности и спрофилированы до проектных отметок.

Приемочный контроль качества

В ходе приемочного контроля проверяется полнота и правильность оформления исполнительной документации, включая акты на скрытые работы. Оценка качества выполненных работ на объекте производится с учетом имевших место нарушений, отраженных в исполнительной документации.

4.3.4 ПОТРЕБНОСТЬ В МАТЕРИАЛЬНО-ТЕХНИЧЕСКИХ РЕСУРСАХ

Машины, механизмы и технологическое оборудование (рекомендуемые)

Наименование технологического процесса и его операций	Наименование машины, технологического оборудования, тип, марка	Основная техническая характеристика, параметр	Кол-во
Срезка растительного слоя грунта	Бульдозер		
Вывоз мусора и материалов	Автосамосвал		

Технологическая оснастка, инструмент, инвентарь и приспособления (рекомендуемые)

Наименование технологического процесса и его операций	Наименование технологической оснастки, инструмента, инвентаря и приспособлений, тип, марка	Основная техническая характеристика, параметр	Кол-во на звено (бригаду)
Измерительные работы	Электронный тахеометр		
То же	Нивелир с рейкой		
То же	Рулетка измерительная		
То же	Стальная лента		
Средства индивидуальной защиты	Очки защитные ЗП2-84	ГОСТ 12.4.253	

						Лист
Изм.	Лист	№ докум.	Подпись	Дата		12

То же	Каска строительная	ГОСТ 12.4.087	
То же	Перчатки резиновые	ГОСТ 20010	
То же	Защитная обувь с жестким подноском	ГОСТ Р ЕН ИСО 20345	
Средства коллективной защиты	Знаки безопасности	ГОСТ 12.4.026	
То же	Сигнальная лента	ГОСТ 12.4.026	

4.3.5 ОХРАНА ТРУДА

Указания по обеспечению охраны труда при выполнении работ по планировке грунта

Производство работ по планировке грунта выполнять в соответствии с требованиями правил по охране труда при строительстве, реконструкции и ремонте №883н от 11.12.2020г.

При планировке грунта двумя или более самоходными или прицепными машинами, идущими одна за другой, расстояние между ними должно быть не менее 10 м.

Разгрузка автотранспорта на строительной площадке должна осуществляться в специально обозначенных и оборудованных местах, исключающих падение транспорта, наезды на работников и загромождение путей проезда, прохода, эвакуации, с учетом правил по охране труда при погрузочно-разгрузочных работах и размещении грузов.

Запрещается планировка грунта бульдозерами и скреперами при движении их на подъем или под уклон, угол наклона которого превышает указанный в паспорте бульдозера, скрепера.

При необходимости использования строительной техники в сложных условиях (срезка грунта на уклоне, расчистка завалов) следует применять строительную технику, оборудованную средствами защиты, предупреждающими воздействие на работников опасных производственных факторов, возникающих в этих условиях (падение предметов и опрокидывание).

Указания по обеспечению охраны труда при выполнении работ бульдозерами

Производство работ бульдозерами выполнять в соответствии с требованиями правил по охране труда при строительстве, реконструкции и ремонте №883н от 11.12.2020г.

Передвижение бульдозера через естественные или искусственные препятствия допускается только после обследования состояния пути движения. При необходимости путь движения бульдозера должен быть спланирован и укреплен с учетом требований, указанных в паспорте бульдозера.

При транспортировании бульдозера своим ходом с одного места работы на другое машинист обязан:

- поднять отвал бульдозера на ограниченную высоту, обеспечивающую необходимую видимость машинисту по ходу движения;
- следить за тем, чтобы нож отвала не врезался и не задевал встречающиеся на пути предметы;
- соблюдать правила дорожного движения.

Работа бульдозера в опасной зоне работающего экскаватора не допускается. Производство работ бульдозером в зоне действия экскаватора разрешается только при остановке экскаватора и нахождении ковша на земле. Запрещается передвижение бульдозера в пределах призмы обрушения откосов.

						Лист
Изм.	Лист	№ докум.	Подпись	Дата		13

При необходимости очистки отвала машинист обязан опустить его на землю и выключить двигатель.

4.3.6 ТЕХНИКО-ЭКОНОМИЧЕСКИЕ ПОКАЗАТЕЛИ

Калькуляция затрат труда и машинного времени

ФЕР/ ГЭСН	Наименование технологического процесса и его операций	Ед. изм.	Объем работ	Норма времени рабочих, чел.-ч	Норма времени машин, маш.-ч	Затраты труда рабочих, чел.-ч	Затраты времени машин, маш.-ч
01-01-036-01	Планировка площадей бульдозерами мощностью: 59 кВт (80 л.с.)	1000 м ²	1	0,35	0,35	0,35	0,35
01-01-036-02	Планировка площадей бульдозерами мощностью: 79 кВт (108 л.с.)	1000 м ²	1	0,23	0,23	0,23	0,23
01-01-036-03	Планировка площадей бульдозерами мощностью: 132 кВт (180 л.с.)	1000 м ²	1	0,17	0,17	0,17	0,17

Значения затрат труда рабочих (чел.-ч) и затрат времени машин (маш.-ч) в таблице рассчитаны на объем работ 1000 м².

4.4 ПОЖАРНАЯ БЕЗОПАСНОСТЬ

Пожарная безопасность на участке производства работ и рабочих местах должна отвечать требованиям следующих нормативных документов:

- Постановление Правительства РФ от 16.09.2020 N 1479 (ред. от 31.12.2020) «Об утверждении Правил противопожарного режима в Российской Федерации»;
- ГОСТ 12.1.004-91 «Система стандартов безопасности труда (ССБТ). Пожарная безопасность. Общие требования»;
- других утвержденных в установленном порядке, региональных строительных норм и правил, нормативных документов, регламентирующих требования пожарной безопасности.

Ответственность за пожарную безопасность, соблюдение противопожарного режима, действующих норм, своевременное выполнение противопожарных мероприятий, наличие и исправное содержание средств пожаротушения несут персонально лица, назначенные приказом по предприятию.

До начала производства работ должны быть выполнены следующие мероприятия:

- назначены по приказу лица, ответственные за соблюдение правил пожарной безопасности на площадке, за выполнение противопожарных мероприятий, следящее за наличием и исправным содержанием средств пожаротушения;
- проведение инструктажа всем работникам занятых при выполнении работ по пожарной безопасности под роспись с оформлением инструктажа в журнале;
- обеспечение рабочих мест производства работ комплектом первичных средств пожаротушения;

Для предупреждения пожаров на территории строительной площадки в пожароопасных местах необходимо вывесить знаки безопасности, предупредительные надписи и плакаты о требованиях и мерах противопожарной безопасности.

В непосредственной близости от места производства работ, на расстоянии не более 5м должны находиться первичные средства пожаротушения в исправном состоянии и быть доступными к использованию.

Перечень средств пожаротушения строительной площадки:

- Кошма войлочная или асбестовое полотно размером 2,00×1,50 м;
- Огнетушители ОУ 8 или ОУБ 7, ОП 10 или ОП 50;
- Ящик с песком 0,25 м³;
- Ведро конусное;
- Лопата;
- Топор;
- Багор / пожарный лом.

Загромождение проездов, входов и выходов, а также подходов к средствам пожаротушения не допускается.

Накапливать на строительной площадке горючие вещества (промасленные тряпки, ветошь, опилки и т. д.) запрещается. Горюче- смазочные материалы хранить в закрытой таре. В местах, содержащих горючие или легковоспламеняющиеся материалы, курение должно быть запрещено, а пользоваться открытым огнем допускается в радиусе более 50 м.

На территории площадки выделенной для производства работ, в бытовых помещениях, вагончиках и на рабочих местах запрещается:

- загромождать проезды и подъезды строительными материалами, оборудованием, механизмами и т.п.;
- разводить костры, применять открытый огонь;
- в бытовых вагончиках загромождать основные и запасные эвакуационные выходы, подступы к первичным средствам пожаротушения, пожарным кранам, огнетушителям;
- хранить и использовать в помещениях взрывчатые вещества, легковоспламеняющиеся и горючие жидкости;
- применять нестандартные (самодельные) нагревательные приборы;

						Лист
						15
Изм.	Лист	№ докум.	Подпись	Дата		

- пользоваться электропроводкой и кабелями с поврежденной изоляцией;
- пользоваться розетками, рубильниками, другими электроустановочными изделиями с повреждениями;
- применять самодельные плавкие вставки;
- эксплуатировать электронагреватели с неисправными элементами;
- осматривать, ремонтировать бытовые электроприборы под напряжением;
- применять для освещения свечи и другие источники открытого огня;
- включать в сеть бытовые электроприёмники без штепсельного соединения заводского изготовления;
- оставлять без присмотра включенными в электрическую сеть электронагревательные приборы, а также другие бытовые электроприборы, в том числе находящиеся в режиме ожидания, за исключением электроприборов, которые могут и (или) должны находиться в круглосуточном режиме работы в соответствии с инструкцией завода-изготовителя;
- сушить одежду и другие СИЗ на поверхности нагревательных приборов;
- перегружать электросеть бытовых вагончиков свыше установленной заводом изготовителем мощности.

Бытовые помещения укомплектовывается одним огнетушителем ОП – 10 или двумя огнетушителями ОП – 5.

Лица ответственные за пожарную безопасность объекта, а также инженерно-технические работники, непосредственно участвующие в производстве строительно-монтажных работ на участке, должны осматривать рабочее место на предмет пожарной безопасности.

Регулярно не реже одного раза в смену проверять противопожарное состояние объекта.

Перед закрытием бытовых помещений по окончании рабочей смены лицо, ответственное за пожарную безопасность, обязан:

- провести противопожарный осмотр бытовых и хозяйственных помещений;
- отключить электронагревательные приборы и общее питание от электросети;
- покинуть бытовое помещение последним, убедившись в отсутствии в нем людей.

Каждый работник при обнаружении пожара или признаков горения (задымления, запаха гари, повышения температуры), обязан:

– незамедлительно прекратить работу и вызвать пожарную охрану по телефону "01". При звонке с мобильного телефона набрать 010 или по единому номеру 112 (при этом необходимо назвать адрес объекта, место возникновения пожара, а также сообщить свою фамилию);

– принять по возможности меры по эвакуации людей, тушению пожара и сохранности материальных ценностей;

– приступить к тушению пожара имеющимися первичными средствами пожаротушения;

– сообщить непосредственному или вышестоящему начальнику и оповестить окружающих сотрудников;

– при общем сигнале опасности покинуть здание (площадку, территорию).

Руководитель работ или лицо, ответственное за пожарную безопасность на объекте, прибывший к месту пожара, обязан:

– продублировать сообщение о пожаре в пожарную охрану и поставить в известность вышестоящее руководство, собственника имущества;

– прекратить все работы, кроме работ по предотвращению пожара;

– в случае угрозы жизни людей организовать их спасение;

– удалить всех работников, не участвующих в тушении, за пределы опасной зоны;

– осуществить общее руководство тушением до прибытия пожарной охраны;

– обеспечить соблюдение требований безопасности работниками, принимающими участие в тушении пожара;

						Лист
						16
Изм.	Лист	№ докум.	Подпись	Дата		

– организовать встречу пожарной охраны.

Территория строительной площадки, при организации работ в темное время суток должна иметь наружное освещение, достаточное для быстрого нахождения средств пожаротушения.

Около оборудования, имеющего повышенную пожарную опасность, следует вывешивать стандартные знаки (аншлаги, таблички) безопасности.

Применение в процессах производства материалов и веществ, с неисследованными показателями их пожаро-взрывоопасности или не имеющих сертификатов, а также их хранение совместно с другими материалами и веществами не допускается.

Не разрешается проводить работы на оборудовании, установках и станках с неисправностями, которые могут привести к пожару, а также при отключенных контрольно-измерительных приборах и технологической автоматике, обеспечивающих контроль заданных режимов температуры, давления и других регламентированных условиями безопасности параметров.

4.5 ЭКОЛОГИЧЕСКАЯ БЕЗОПАСНОСТЬ

При выполнении работ необходимо соблюдать мероприятия по сохранению окружающей природной среды и выполнять требования экологической безопасности с учетом следующих нормативных документов:

– Федеральный закон от 10.01.2002 N 7-ФЗ (ред. от 04.08.2023г.) «Об охране окружающей среды» (с изм. и доп., вступ. в силу с 01.10.2023);

– Федеральный закон РФ «Об охране атмосферного воздуха» от 04.05.1999 № 96-ФЗ (с изменениями на 13 июня 2023 года);

– СНиП 12-03-2001 «Безопасность труда в строительстве. Часть 1 Общие требования»;

– других действующих законодательных документов.

При производстве строительного-монтажных работ необходимо осуществлять мероприятия по охране окружающей природной среды, обеспечивающие уменьшение загрязнения атмосферы, вод, почвы и снижение уровня шума в процессе строительства.

При производстве работ не допускается:

– сжигание отходов на территории стройплощадки;

– применение открытого огня при техобслуживании и пуске строительных машин;

– передвижение машин по растительному покрову, наезд на деревья и складирование конструкций на насаждения.

Кроме того, для наименьшего загрязнения окружающей среды предусматриваются:

– поставка мелкоштучных строительных материалов - в специальной упаковке;

– поставка жидких и полужидких материалов (краски, мастики, шпаклевки) - в мелкой таре, готовыми к применению.

После окончания строительных работ поверхность газонов, дорог и площадок восстанавливается в случае их повреждения.

При производстве строительного-монтажных работ на стройплощадке руководствоваться СП 51.13330 (актуал. ред. СНиП 23-02-2003 «Защита от шума»).

При производстве работ исключить работу оборудования, имеющего уровни шума, превышающие допустимые нормы, и исключить производство прочих работ, сопровождаемых шумами с превышением допустимой нормы, громкоговорящую связь.

При уборке отходов строительных материалов и строительного мусора предусматривается:

– сбрасывание их должно выполняться с применением закрытых лотков и бункеров-накопителей;

						Лист
						17
Изм.	Лист	№ докум.	Подпись	Дата		

- складирование строительного мусора на площадке строительства в контейнерах, которые периодически будут вывозиться;
- вывоз по мере образования тары и упаковки;
- при вывозе с объекта строительного мусора, неликвидных конструкций и ненужных (лишних) материалов верх кузовов автосамосвалов должен оснащаться брезентовым покрытием;
- строго запрещается делать «захоронение» отходов на территории объекта строительства;
- вывоз твердых бытовых и строительных отходов выполнять по договору на специализированный полигон ТБО.

Отходы и строительный мусор должны своевременно вывозиться для дальнейшей утилизации. При выполнении работ по вывозу и утилизации отходов необходимо соблюдать и выполнять требования СП 2.1.7.1386-03 «Определению класса опасности токсичных отходов производства и потребления».

Образующийся в процессе строительства мусор сортируется по основным видам: строительный мусор, бытовой мусор, металлолом.

Бытовой и строительный мусор собираются в отдельные контейнеры (бункеры) и утилизируются специализированной организацией.

Подрядчик обязан иметь заключенные договора с подрядчиками по процессу обращения с отходами строительства: отходоперевозчиками или лицами, эксплуатирующими объекты размещения отходов и имеющими лицензии и лимиты размещения отходов.

						Лист
Изм.	Лист	№ докум.	Подпись	Дата		18